

Primo accesso / recupero Numero ID

Istruzioni per il personale e tutti gli utenti @unifi.it

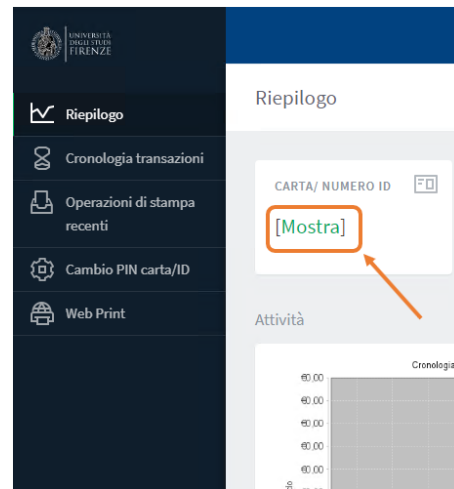
1. collegarsi alla pagina di accesso:
<https://papercut.unifi.it> e inserire la propria email e password di Ateneo



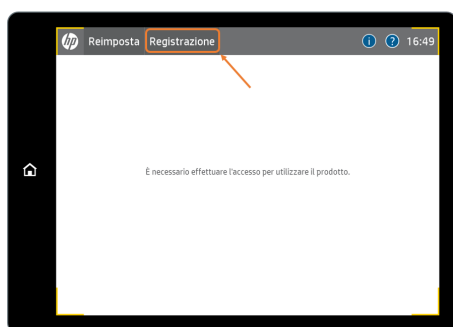
2. nel caso si utilizzi un dispositivo iOS è necessario cliccare su "Visualizza in versione desktop"



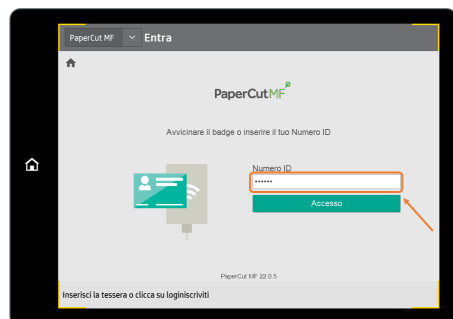
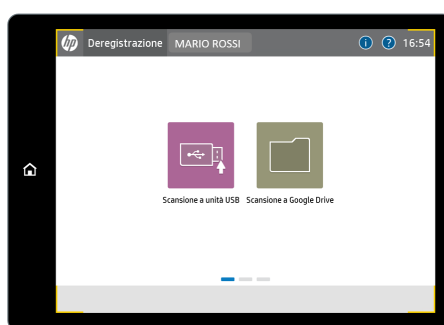
3. cliccare su [Mostra] per recuperare il proprio Numero ID



4. sullo scanner cliccare su **Registrazione** e quindi digitare il proprio Numero ID



5. a questo punto è possibile scegliere la destinazione e quindi avviare la prima scansione seguendo la procedura guidata



Per gli accessi successivi sarà sufficiente ripetere i passaggi riportati ai punti 4 e 5